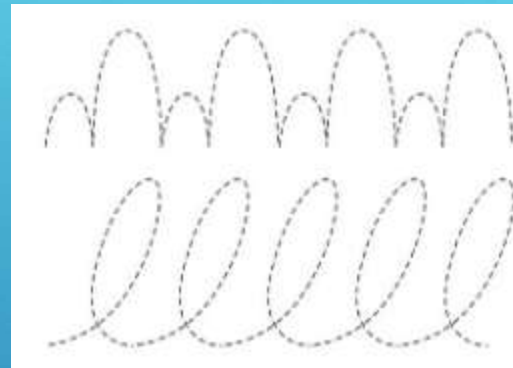


I- IDENTIFICACIÓN DE LA PRESENTACIÓN N° 002 /2022

ASIGNATURA	LENGUAJE
PROFESOR	HEYDY MORALES
CURSO	1° BÁSICO
SEMESTRE	PRIMERO



II- GESTIÓN CURRICULAR

OBJETIVO	Reconocer que las palabras son unidades de significado separadas por espacios en el texto escrito.		
CONTENIDO	EL TRAZADO		
NÚMERO DE CLASE	002 - 2022	FECHA	VIERNES 04/03/2022
ACTIVIDAD PRÁCTICA	PRACTICAMOS EL TRAZADO		
MATERIAL	CUADERNO - LÁPIZ - COLORES		

PEPE CONEJITO.

Pepe Conejito
se fué a visitar
a su vieja amiga
la Garza Real.

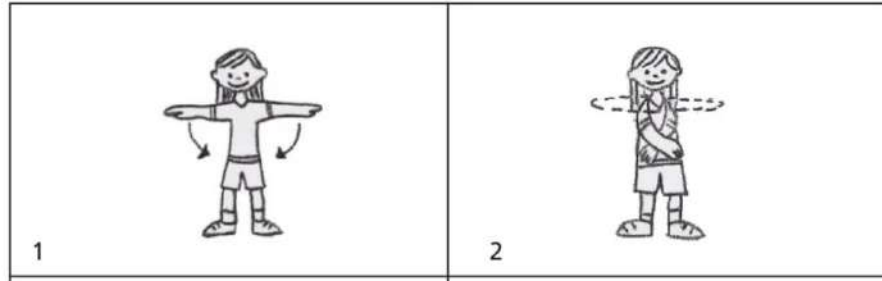
Por los senderitos
cuajados de sol
todas las perdices
le dicen adiós.

Al cruzar un bosque
le avisa un tucán
que el lobo perverso
lo quiere atrapar.

Pepe Conejito
su rumbo cambió
y el lobo bandido
burlado quedó.



Juguemos con el cuerpo




5 y 6: Hago un círculo con el brazo derecho y otro con el brazo izquierdo al mismo tiempo. Lo hago por delante y por los lados.

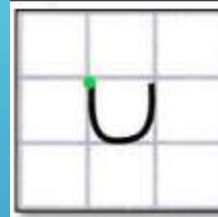

Hago un círculo grande con el brazo derecho y uno más chico con el izquierdo, al mismo tiempo.

1 y 2: Balanceo los 2 brazos lentamente, siguiendo el ritmo de mi respiración.

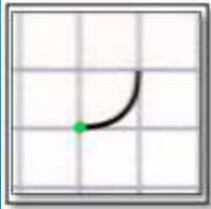
3 y 4: Pongo el brazo izquierdo en posición horizontal mientras balanceo el brazo derecho. Hago lo mismo con el brazo izquierdo, dejando el brazo derecho en posición horizontal.



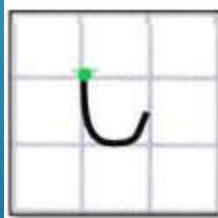
MOVIMIENTOS BÁSICOS



Taza: Punto de inicio arriba, bajo dibujando una sonrisa y subo.

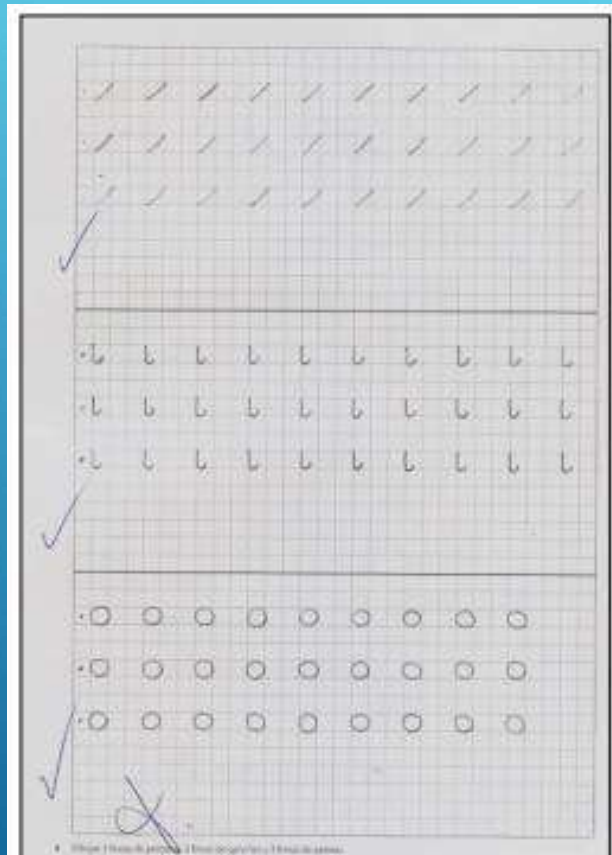


Pestaña: Punto de inicio, subo con línea curva hasta llegar a la otra esquina.



Gancho: Punto de inicio arriba, bajo y colita a la derecha.

**REALIZAMOS LAS
SIGUIENTES
CALIGRAFÍAS DE
MOVIMIENTOS BÁSICO
EN TEXTO 1
ASTORECA**



¿QUÉ APRENDIMOS HOY?

